

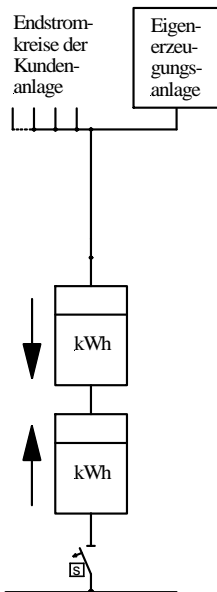
Eigenerzeugungsanlagen am Niederspannungsnetz
Ausführungsvarianten
(Prinzipskizzen - Betriebsmittel nicht vollständig dargestellt)



Überschusseinspeisung
(z. B. BHKW, Brennstoffzelle)

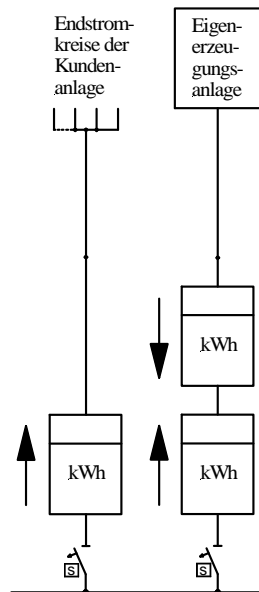
Vollständige Einspeisung

Grundvariante

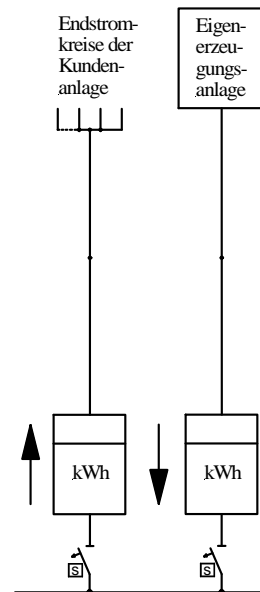


siehe Stromlaufplan: Überschusseinspeisung/Vollständige Einspeisung

Grundvariante



kleine Photovoltaik-
anlage



siehe Stromlaufplan: Vollständige Einspeisung/
Photovoltaik

Registrierrichtung des Zählers:

↓ Einspeisung: Energieflussrichtung Eigenerzeugungsanlage zum Verteilungsnetz

↑ Bezug: Energieflussrichtung Verteilungsnetz zur Eigenerzeugungsanlage/Kundenanlage